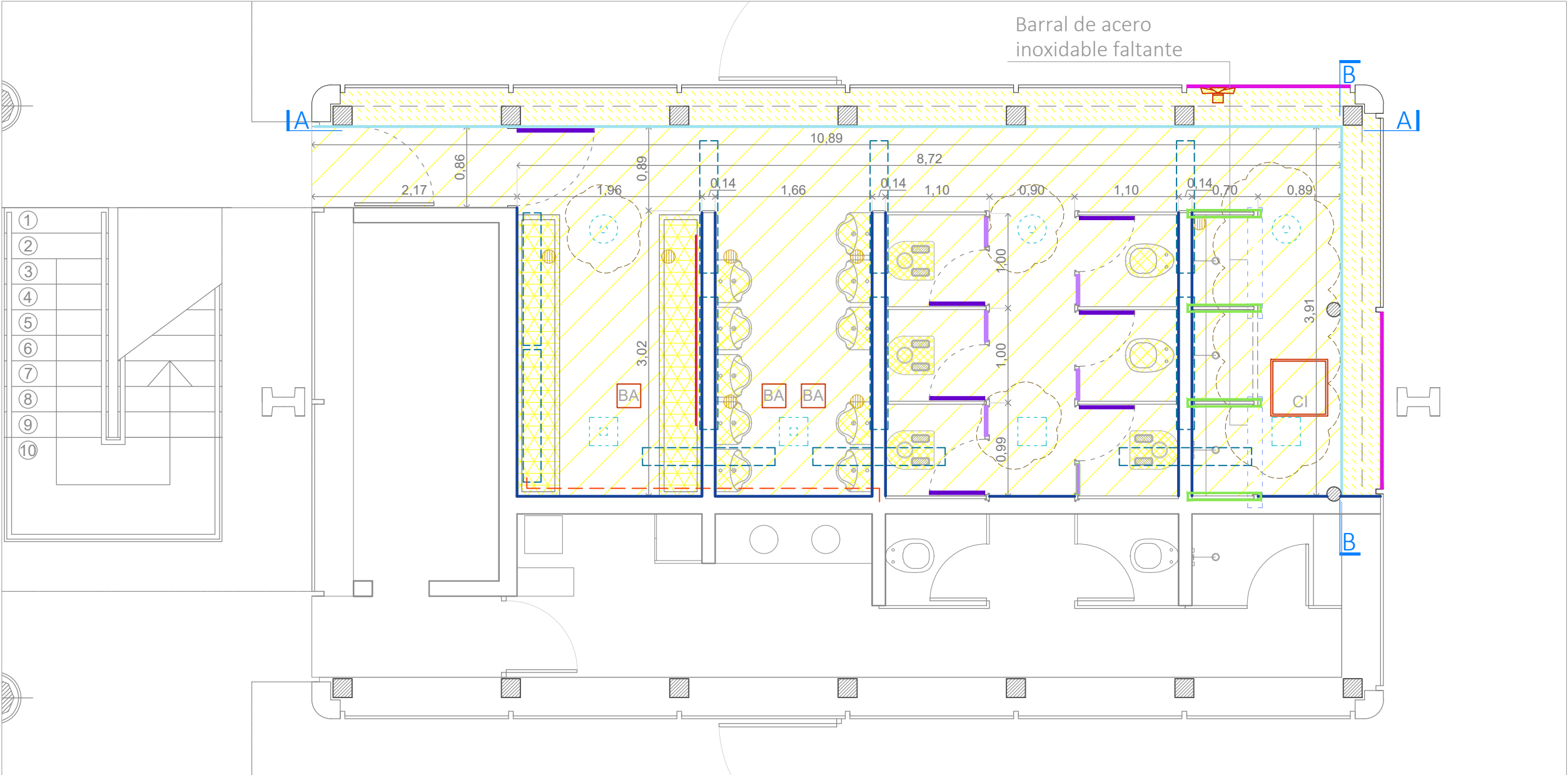


PLANO DE DEMOLICIONES



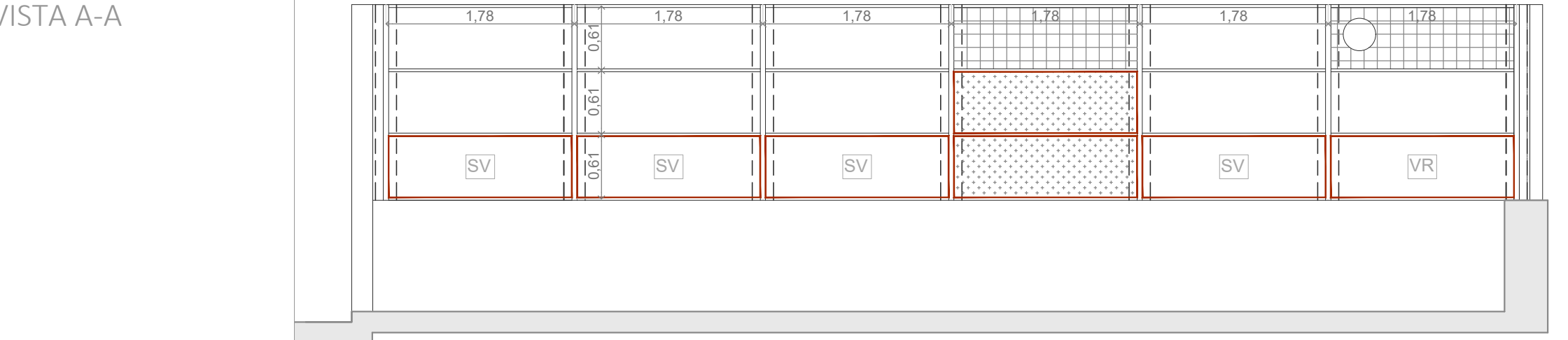
REFERENCIAS  
DEMOLICIONES Y RETIROS

[Hatched Box]	Demolicion de pilotes
[Hatched Box]	Retiro de artefactos sanitarios
[Hatched Box]	Retiro de pisos
[Hatched Box]	Retiro de revoques
[Hatched Box]	Demoliciones varias
[Blue Line]	Retiro de rev. ceramico H2.13M
[Blue Line]	Retiro de rev. ceramico (H1.05M) y cantonera de hierro
[Red Line]	Placa de marmol a retirar
[Green Line]	Placa de marmol a reubicar
[Purple Line]	Retiro de carpinterias
[Purple Line]	Retiro de ajuste de madera
[Red Line]	Espejo adherido a muro
[Pink Line]	Retiro de vidrios rotos
[Yellow Circle]	Pileta de patio
[BA]	Boca de acceso
[CI]	Camara de inspeccion
[Dashed Box]	Artefacto de iluminacion
[Dashed Box]	Extractor de aire a retirar
[Dashed Box]	Tendido electrico a la vista
[Dashed Box]	Cielorraso con filtraciones
[Dashed Box]	Ventilacion con rejilla difusora
[Dashed Box]	Ventilacion sin rejilla difusora

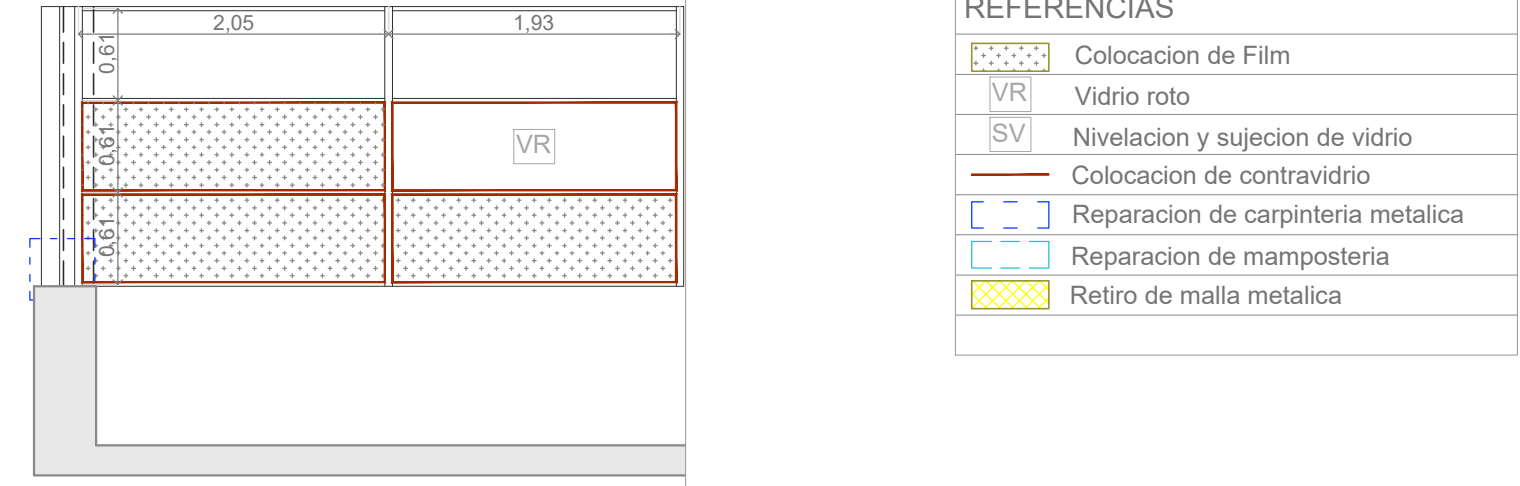
RELEVAMIENTO FOTOGRAFICO



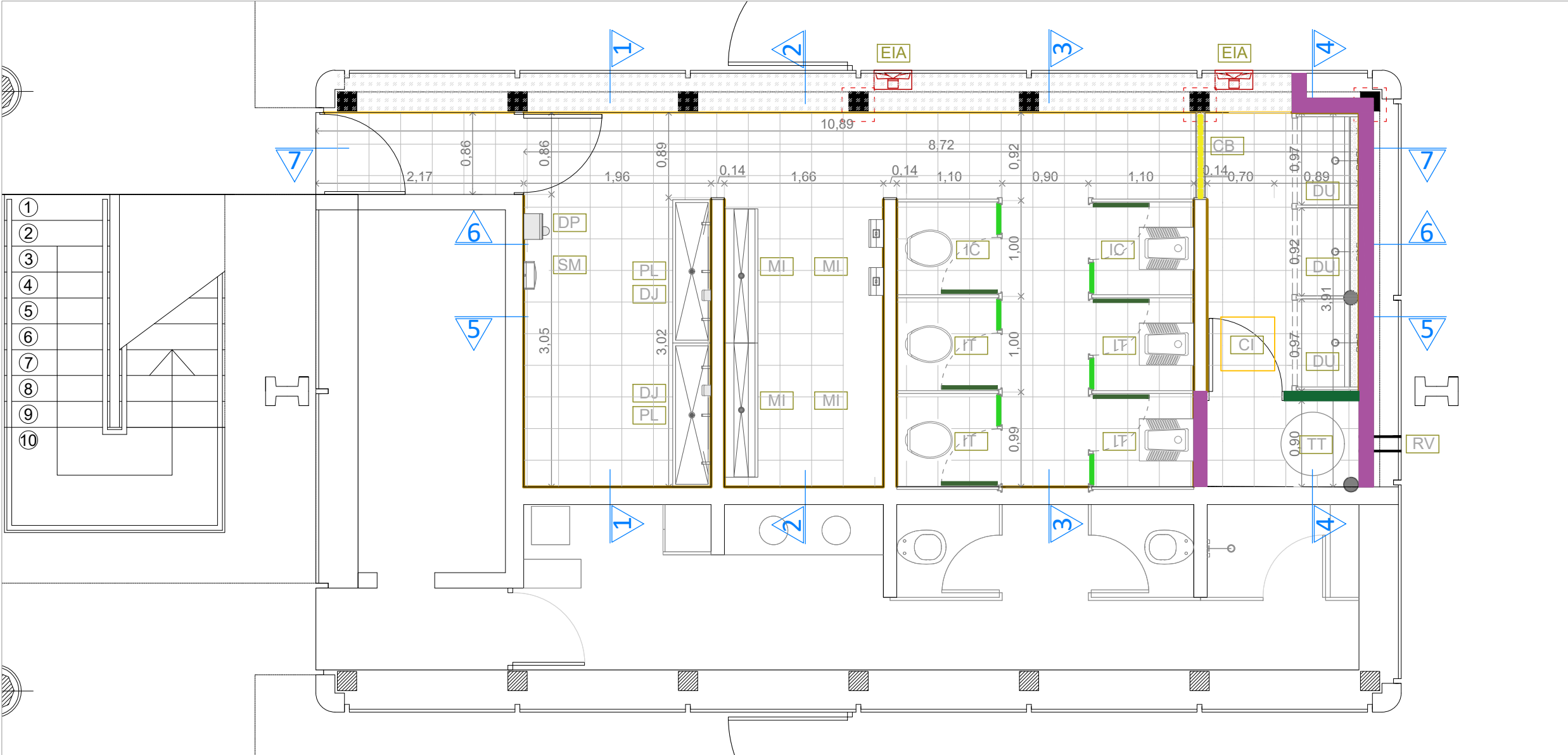
RELEVAMIENTO CARPINTERIAS PERIMETRALES



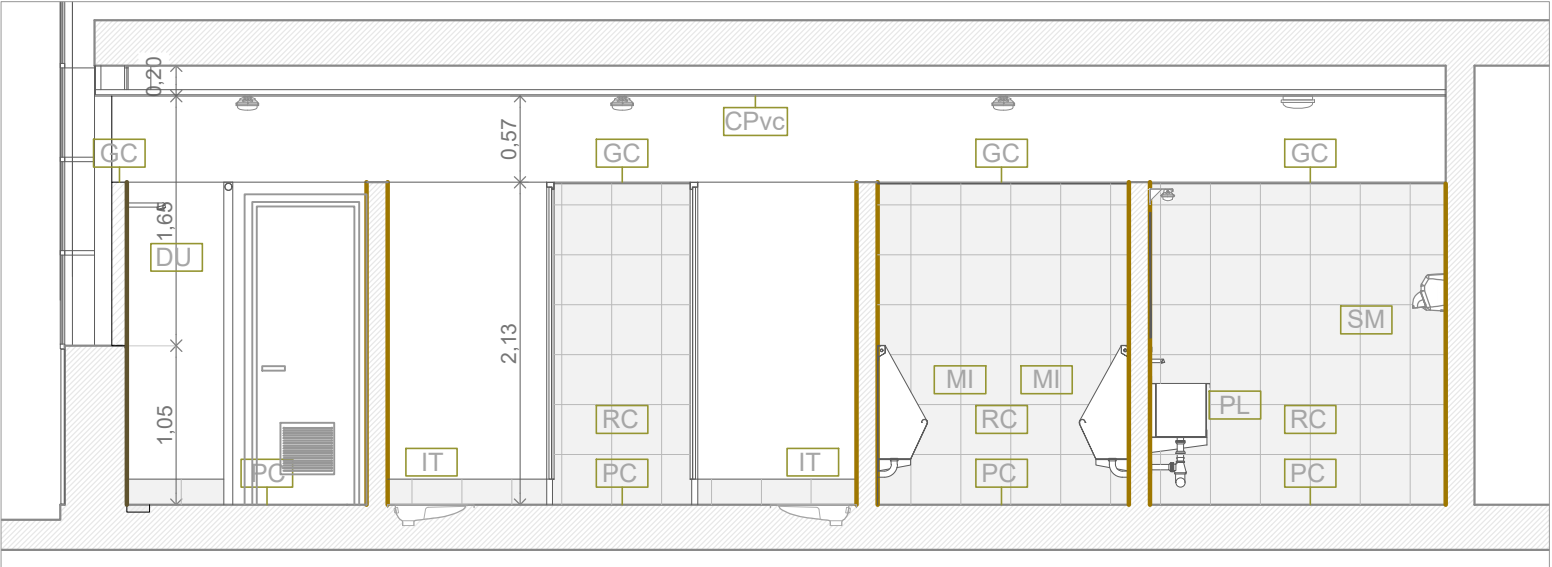
VISTA B-B



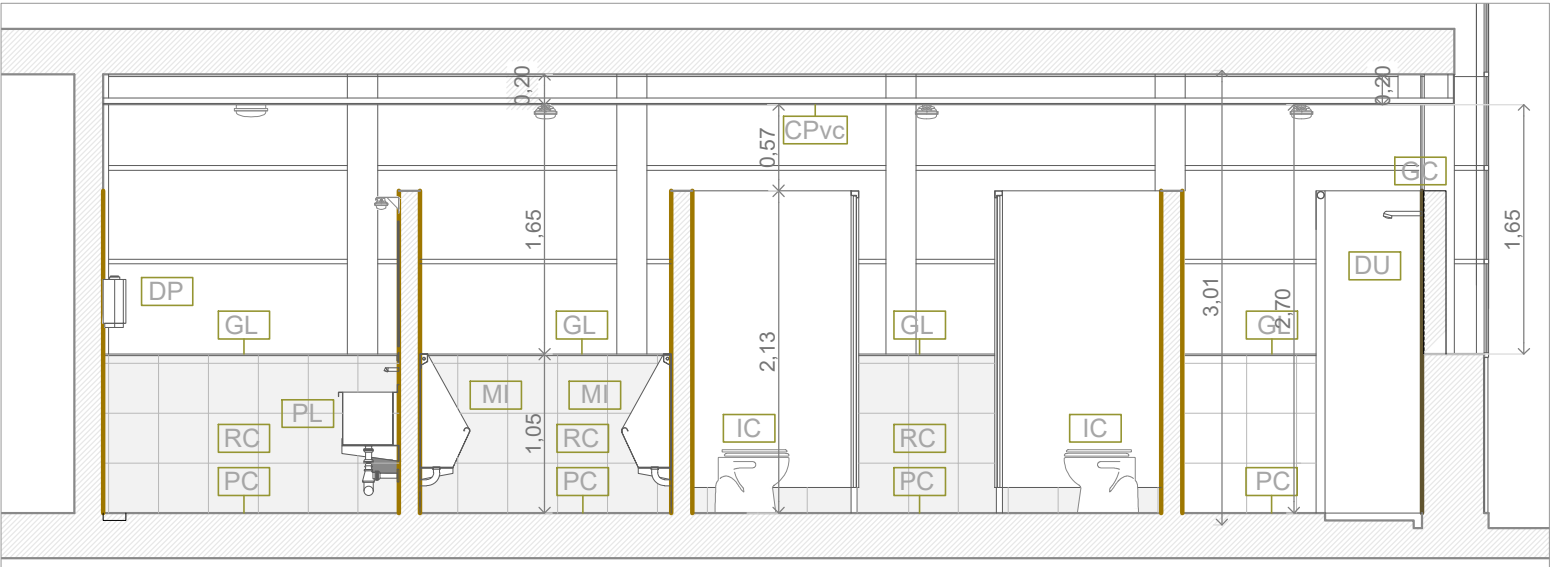
PLANO DE ARQUITECTURA



CORTE VISTA 5-5



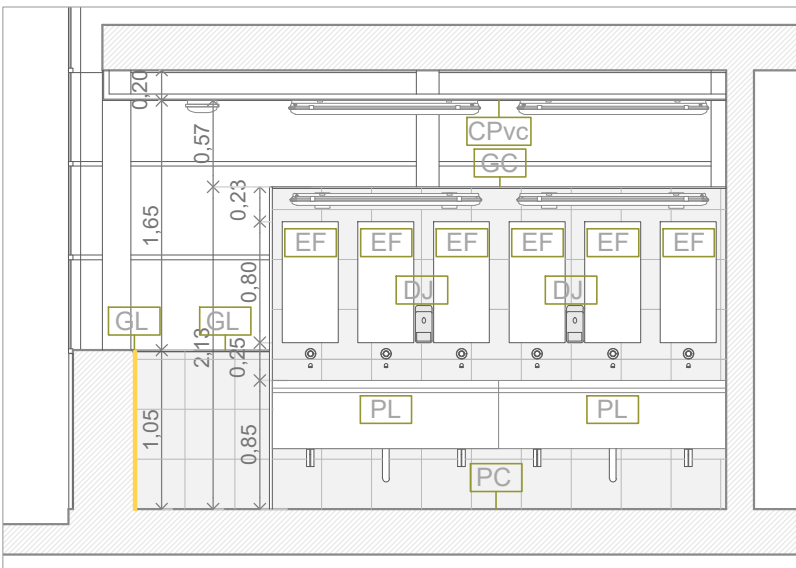
CORTE VISTA 6-6



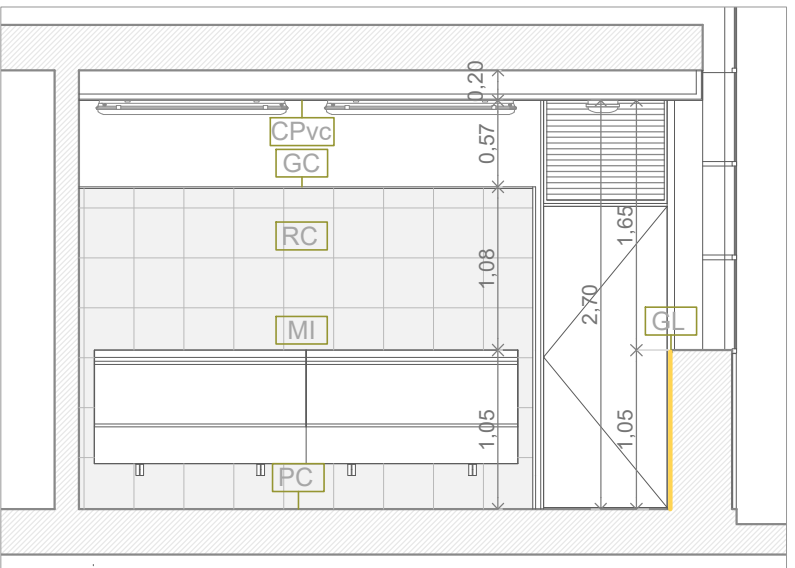
REFERENCIAS

[RC]	Revestimiento ceramico Portland gris de San Lorenzo 33X33CM - H105CM	[Red Line]	Placa de marmol nueva	[SM]	Secamanos electrico	[CB]	Cortina de bandas
[RC]	Revestimiento ceramico gris de San Lorenzo 33X33CM - H 213CM	[Dashed Box]	Reparacion de mamposteria	[DP]	Dispenser de papel higienico		
[PC]	Piso ceramico Portland gris de San Lorenzo 33X33CM	[Red Line]	Reparacion de columna de hormigon armado	[DJ]	Dispenser de jabon liquido		
[GC]	Guardacanto cuadrado 7X7MM	[CPvc]	Cielorraso PVC 8mm de esp	[DL]	Desague lineal con vista ranurada de 800MM_FV (0351.01.8)		
[GL]	Guardacanto varilla L 2.5X10MM	[PL]	Pileton de acero inoxidable	[CI]	Camara de Inspeccion		
[PA]	Placa de ajuste de mdf	[MI]	Mingitorio de acero inoxidable	[EIA]	Extractor industrial axial		
[PP]	Puerta placa nueva	[IC]	Inodoro corto Andina_Ferrum (IFAM-B)	[TT]	Termotanque a gas alta recuperacion 300 lts		
[Red Line]	Sellado fisura de placa de marmol	[IT]	Inodoro a la Turca_Ferrum (ITXF-B)	[RV]	Regilla de ventilacion reglamentaria		
		[DU]	Ducha automatica con cospel		Muro de bloque ceramico de 8cm		
		[EF]	Espejo Float 6mm		Muro de bloque ceramico de 12cm		

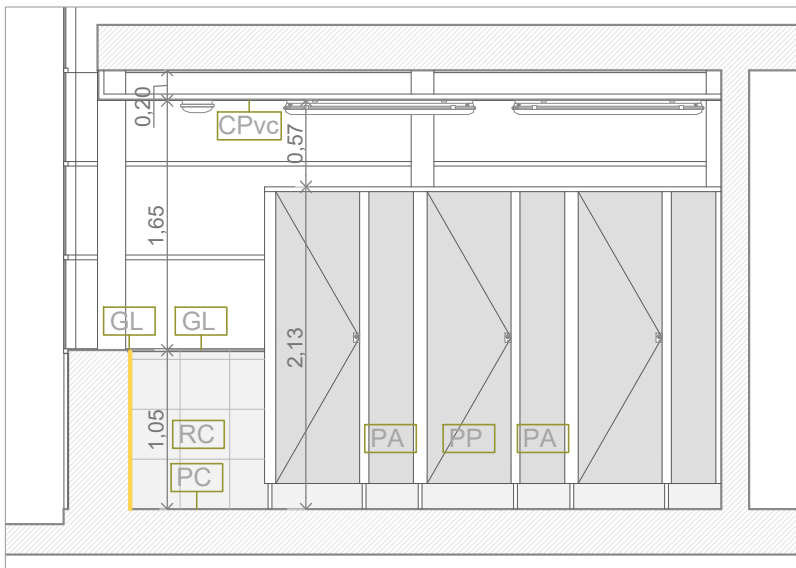
CORTE VISTA 1-1



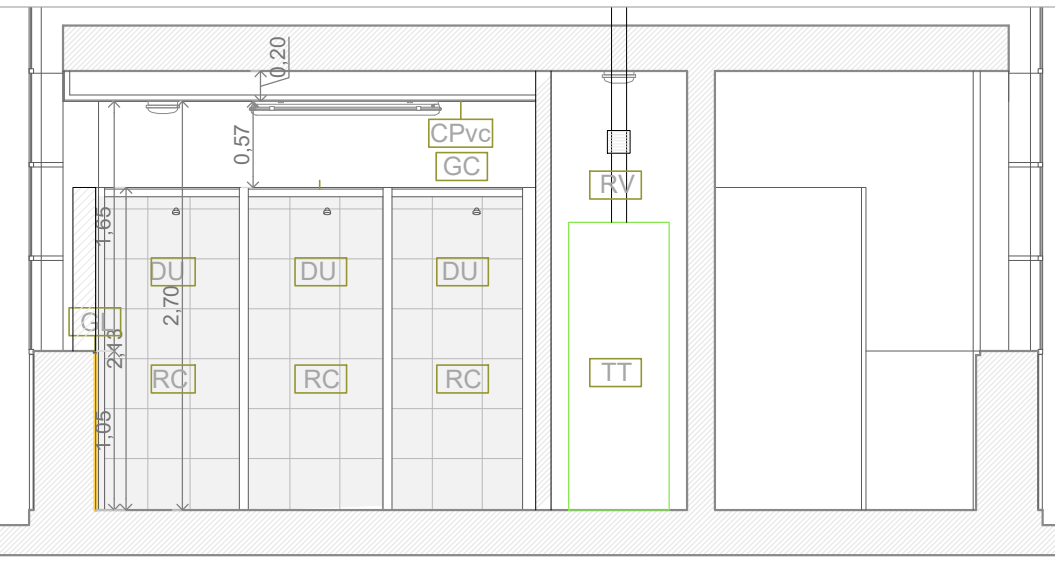
CORTE VISTA 2-2



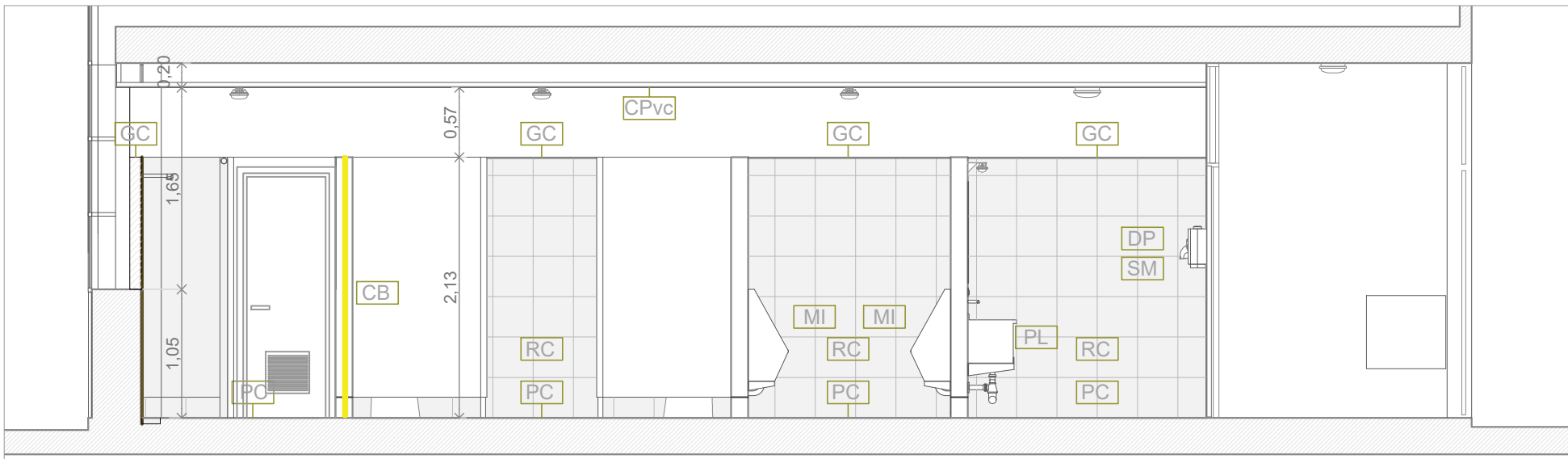
CORTE VISTA 3-3



CORTE VISTA 4-4



CORTE VISTA 7-7



AREA / NOMBRE

REMEDIACION DE BAÑOS  
AREA TRANSACCIONAL

UBICACION  
SANITARIOS HOMBRES  
NAVES AREA TRANSACCIONAL

AREAS & PORCENTAJES

TITULO DE HOJA

NAVE 11\_DEMOLICION - ARQUITECTURA

ESCALA

1:50

HOJA

N11

FECHA

12/12/2025

REVISION

2

PUBLICACION

35 PL-002 PLANOS DEM-ARQ-EQ-V2.dwg

ANOTACIONES

Nº

FECHA

AUTOR

COMENTARIOS

ED

A

B

C

AVISO IMPORTANTE

EL PRESENTE PLANO NO ES APTO PARA CONSTRUIR  
VIA QUE EL MISMO TIENE CARACTER DE  
ANTEPROYECTO. EL CONTRATISTA DEBERA  
REALIZAR EL PROYECTO EJECUTIVO PREVIO AL  
INICIO DE LOS TRABAJOS.  
LAS CARACTERISTICAS DE LOS MATERIALES  
ESPECIFICADOS SON ORIENTATIVAS Y DEBERAN  
SER VERIFICADOS Y AJUSTADOS SEGUN  
NORMATIVAS VIGENTES.  
TODAS LAS MEDIDAS ESTARAN SUJETAS A  
VERIFICACION EN OBRA.  
LA CONSTRUCTORA SERA ENCARGADA DE REALIZAR  
EL REPANTO DE LAS MEDIDAS DE LA OBRA AL  
INICIO DE LA OBRA, EN CASO DE QUE SE  
DETECTEN DISCREPANCIAS CON LOS PLANOS, SE  
DEBERA COMUNICAR A LA INSPECCION DE OBRA.

(54-11) 4480-5100  
1141TALES - ARGENTINA  
WWW.MERCADOCENTRAL.GOB.AR